



غرفة تجارة عمان Amman Chamber of Commerce

تقرير حول

المنشآت الجديدة المنتسبة لغرفة تجارة عمان خلال العام ٢٠١٨

إدارة السياسات والدراسات الاقتصادية
وحدة الدراسات والرصد الاقتصادي

كانون الثاني

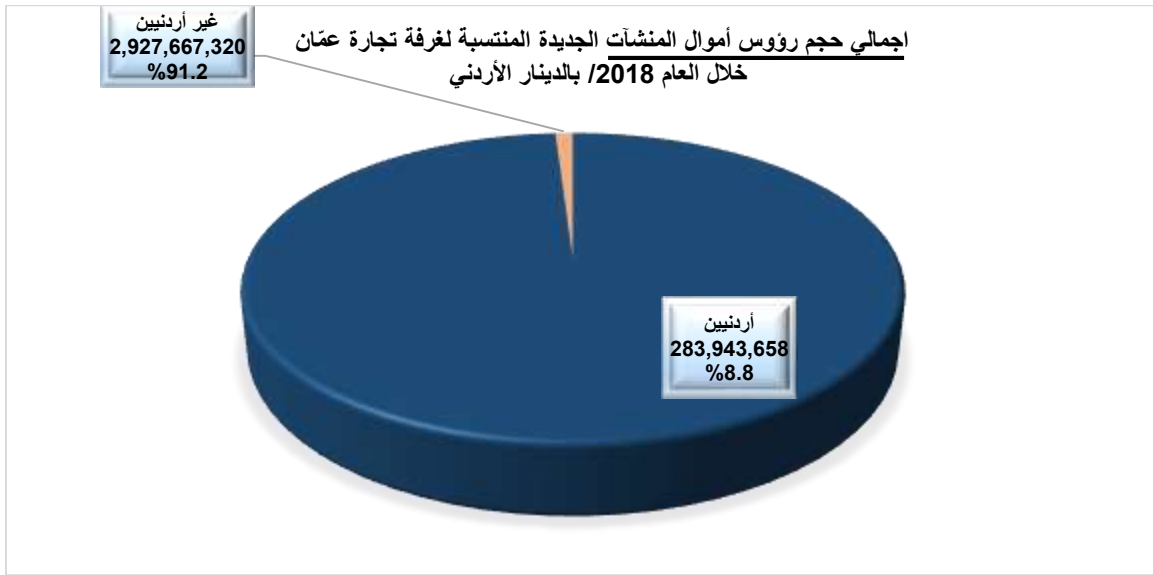
٢٠١٩



المنشآت الجديدة المنتسبة لغرفة تجارة عمان خلال العام ٢٠١٨ (مقارنة مع العام ٢٠١٧)

بلغ إجمالي عدد المنشآت الجديدة التي انتسبت لغرفة تجارة عمان خلال العام ٢٠١٨ (٦,٨٦٣) منشأة، بحجم رؤوس أموال مقدارها (٣,٢١١,٦١٠,٩٧٨) دينار، حيث بلغ عدد المنشآت الأردنية من إجمالي المنشآت الجديدة (٦,٨٤٨) منشأة وشكلت ما نسبته (٩٩,٨%) من إجمالي المنشآت الجديدة وبحجم رؤوس أموال مقدارها (٢٨٣,٩٤٣,٦٥٨) دينار مشكّلةً ما نسبته (٨,٨%) من إجمالي حجم رؤوس أموال المنشآت، بينما بلغ عدد المنشآت غير الأردنية ما مجموعه (١٥) منشأة وبحجم رؤوس أموال مقدارها (٢,٩٢٧,٦٦٧,٣٢٠) دينار وبما نسبته (٩١,٢%) من إجمالي حجم رؤوس أموال المنشآت.

في حين بلغ عدد المنشآت الجديدة لنفس الفترة من العام ٢٠١٧ (٧,٢٦٩) منشأة بحجم رؤوس أموال مقدارها (٣٨٢,٥٦٠,٣٢١) دينار، حيث بلغ عدد المنشآت الأردنية من إجمالي مجموع رؤوس أموال المنشآت (٧,٢٥٩) منشأة وشكلت ما نسبته (٩٩,٩%) من إجمالي المنشآت الجديدة وبحجم رؤوس أموال مقدارها (٢٨٨,٢٥٨,٦٣٤) دينار، مشكّلةً ما نسبته (٧٥,٣%) من إجمالي حجم رؤوس أموال المنشآت، بينما بلغ عدد المنشآت غير الأردنية ما مجموعه (١٠) منشآت وبحجم رؤوس أموال مقدارها (٩٤,٣٠١,٦٨٧) دينار، وبما نسبته (٢٤,٧%) من إجمالي حجم رؤوس أموال المنشآت في تلك الفترة في العام ٢٠١٧.



وقد بلغ عدد الشركاء الجدد في كافة القطاعات خلال العام ٢٠١٨ ما مجموعه (٤,٧٨٤) شريك، بحجم رؤوس أموال مقدارها (١٠١,٥٣١,٠٩٤) دينار، منهم (٤,١٣٦) شريك أردني بحجم رؤوس أموال مقدارها (٦٧,٣٧٠,٩٦٠) دينار، وبما نسبته (٦٦,٤%) من إجمالي حجم رؤوس أموال الشركاء، و(٦٤٨) شريك غير أردني بحجم رؤوس أموال مقدارها (٣٤,١٦٠,١٣٤) دينار، وبما نسبته (٣٣,٦%) من إجمالي حجم رؤوس أموال الشركاء.

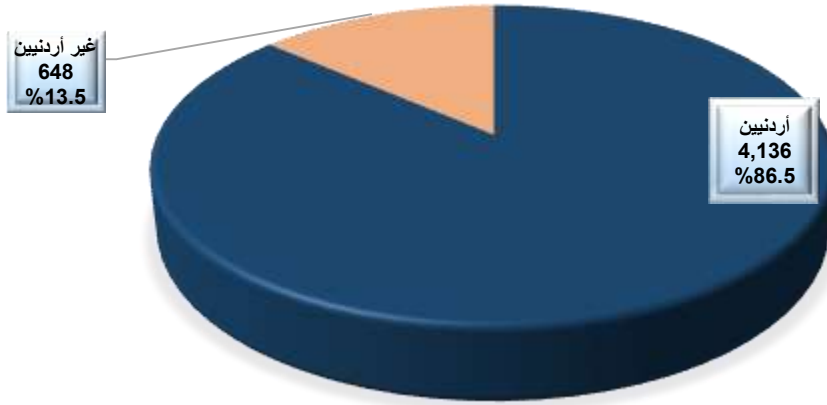
في حين سجل عدد الشركاء في كافة القطاعات لنفس الفترة من العام ٢٠١٧ ما مجموعه (٥,٤٧٤) شريك بحجم رؤوس أموال مقدارها (٢٩٥,٨٥٤,٩٤٨)، منهم (٤,٨٨٣) شريك أردني بحجم رؤوس أموال مقدارها (٩٤,٨٩١,٦٠٩) دينار، وبما نسبته (٣٢,١%) من إجمالي حجم رؤوس أموال الشركاء،



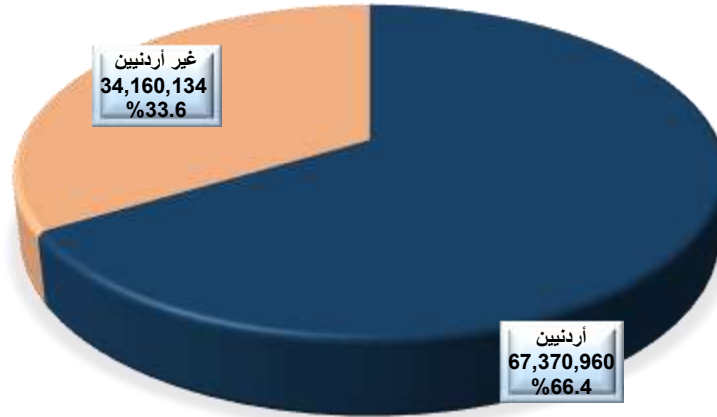
غرفة تجارة عمان
Amman Chamber of Commerce

و(٥٩١) شريك غير أردني بحجم رؤوس أموال مقدارها (٢٠٠,٩٦٣,٣٣٩) دينار، وبما نسبته (٦٧,٩%) من إجمالي حجم رؤوس أموال الشركاء في تلك الفترة من العام الماضي.

عدد الشركاء المنتسبين الجدد لغرفة تجارة عمان خلال العام 2018



حجم رؤوس أموال الشركاء المنتسبين لغرفة تجارة عمان خلال العام 2018



ويمكن توزيع المنشآت الجديدة التي انتسبت للغرفة خلال العام ٢٠١٨ حسب القطاع، ومقارنتها بنفس الفترة من العام ٢٠١٧ من خلال الآتي:

أولاً: قطاع الاتصالات وتكنولوجيا المعلومات: بلغ عدد المنشآت الجديدة التي انتسبت إلى غرفة تجارة عمان في هذا القطاع (٥٥٤) منشأة بإجمالي رؤوس أموال مقدارها (٣,٨٨٢,٩١٢) دينار جميعها من الجنسية الأردنية، في حين بلغ عدد المنشآت خلال نفس الفترة من العام ٢٠١٧ (٥١٠) منشأة بإجمالي رؤوس أموال مقدارها (١٤٤,٤١٢,٦٤٠) دينار.

ثانياً: قطاع الألبسة والنوفوتيه والمجوهرات: بلغ عدد المنشآت الجديدة التي انتسبت إلى غرفة تجارة عمان في هذا القطاع (٦٣٢) منشأة بإجمالي رؤوس أموال مقدارها (٢,٦٥٨,٣٠٠) دينار جميعها من



الجنسية الأردنية، في حين بلغ عدد المنشآت خلال نفس الفترة من العام ٢٠١٧ (٧٣٣) منشأة بإجمالي رؤوس أموال مقدارها (٤,٠٧١,٥٧١) دينار.

ثالثاً: قطاع الإنشاءات ومواد البناء: بلغ عدد المنشآت الجديدة التي انتسبت إلى غرفة تجارة عمان في هذا القطاع (٥٤١) منشأة بإجمالي رأس مال مقداره (١٢٥,٧١٩,٩٠٣) دينار، منها (٥٣٧) منشأة أردنية بحجم رأس مال مقداره (٦,٩٧١,٩٥٣) دينار، و(٤) منشآت غير أردنية بحجم رأس مال مقداره (١١٨,٧٤٧,٩٥٠) دينار، في حين بلغ عدد المنشآت خلال نفس الفترة من العام ٢٠١٧ (٦٧٠) منشأة بإجمالي رؤوس أموال مقدارها (٨٤,٨٥١,٢٥٠) دينار.

رابعاً: قطاع السيارات والآليات الثقيلة ولوازمها: بلغ عدد المنشآت الجديدة التي انتسبت إلى غرفة تجارة عمان في هذا القطاع (٣٨١) منشأة بإجمالي رأس مال مقداره (٢,٥٤٢,٠٠٠) دينار، جميعها من الجنسية الأردنية، في حين بلغ عدد المنشآت خلال نفس الفترة من العام ٢٠١٧ (٤٣٩) منشأة بإجمالي رؤوس أموال مقدارها (١,٨٩٥,٠٠٠) دينار.

خامساً: قطاع الصحة والأدوية ومستلزماتها: بلغ عدد المنشآت الجديدة التي انتسبت إلى غرفة تجارة عمان في هذا القطاع (٢٨٥) منشأة بإجمالي رأس مال مقداره (١,٨١٣,٢٠٠) دينار، جميعها من الجنسية الأردنية، في حين بلغ عدد المنشآت خلال نفس الفترة من العام ٢٠١٧ (٣٣٦) منشأة بإجمالي رؤوس أموال مقدارها (١٨,٢٠٧,٣٥٠) دينار.

سادساً: القطاع المالي والمصرفي: بلغ عدد المنشآت الجديدة التي انتسبت إلى غرفة تجارة عمان في هذا القطاع (٢٢) منشأة بإجمالي رأس مال مقداره (١١,٣٦١,٥٠٠) دينار، جميعها من الجنسية الأردنية، في حين بلغ عدد المنشآت خلال نفس الفترة من العام ٢٠١٧ (٢٨) منشأة بإجمالي رؤوس أموال مقدارها (٨,٩٥٨,٠٠٠).

سابعاً: قطاع المواد الغذائية: بلغ عدد المنشآت الجديدة التي انتسبت إلى غرفة تجارة عمان في هذا القطاع (٢,١٧١) منشأة بإجمالي رأس مال مقداره (١١,٢١١,٦٩٦) دينار، جميعها من الجنسية الأردنية، في حين بلغ عدد المنشآت خلال نفس الفترة من العام ٢٠١٧ (٢,١٣٦) منشأة بإجمالي رؤوس أموال مقدارها (٨,١٧٠,٦٠٠) دينار.

ثامناً: قطاع الأثاث المنزلي والقرطاسية: بلغ عدد المنشآت الجديدة التي انتسبت إلى غرفة تجارة عمان في هذا القطاع (٦١٦) منشأة بإجمالي رأس مال مقداره (١,٩٩٩,٩١٦) دينار، جميعها من الجنسية الأردنية، في حين بلغ عدد المنشآت خلال نفس الفترة من العام ٢٠١٧ (٦٨٦) منشأة بإجمالي رؤوس أموال مقدارها (٢,٢٧٢,٠٠٠) دينار.

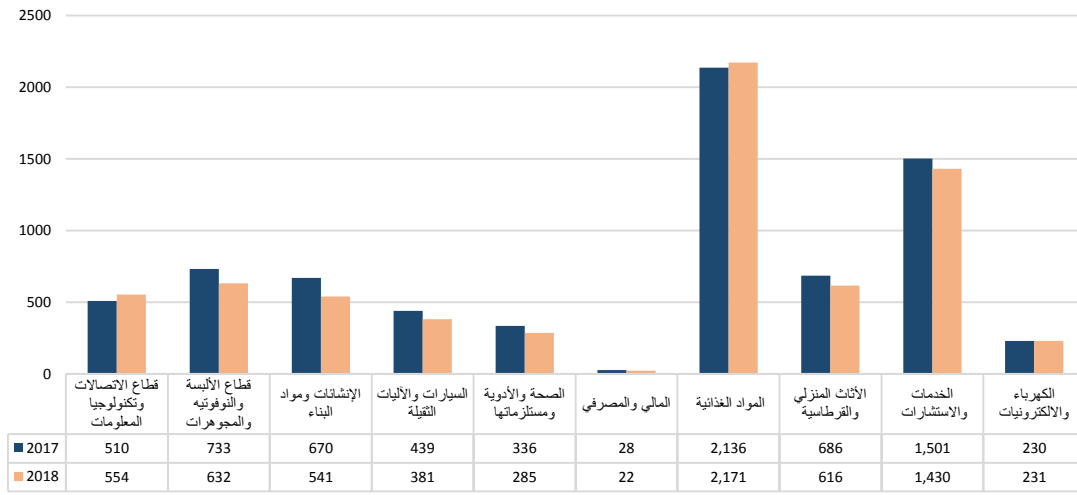
تاسعاً: قطاع الخدمات والاستشارات وغيرها: بلغ عدد المنشآت الجديدة التي انتسبت إلى غرفة تجارة عمان في هذا القطاع (١,٤٣٠) منشأة بإجمالي رأس مال مقداره (٣,٠٤٩,٣٨٥,٠٤٩) دينار، منها (١,٤١٩) منشأة أردنية بحجم رأس مال مقداره (٢٤٠,٤٦٥,٦٧٩) دينار، و(١١) منشأة غير أردنية بحجم رأس مال (٢,٨٠٨,٩١٩,٣٧٠) دينار، في حين بلغ عدد المنشآت خلال نفس الفترة من العام ٢٠١٧ (١,٥٠١) منشأة بإجمالي رؤوس أموال مقدارها (٥٧,٨٤٨,١٧٦) دينار.

عاشراً: قطاع الكهرباء والإلكترونيات: بلغ عدد المنشآت الجديدة التي انتسبت إلى غرفة تجارة عمان في هذا القطاع (٢٣١) منشأة بإجمالي رأس مال مقداره (١,٠٣٦,٥٠٢) دينار، جميعها من الجنسية الأردنية، في حين بلغ عدد المنشآت خلال نفس الفترة من العام ٢٠١٧ (٢٣٠) منشأة بإجمالي رؤوس أموال مقدارها (٥١,٨٧٣,٧٣٤) دينار.



غرفة تجارة عمّان
Amman Chamber of Commerce

مقارنة التوزيع القطاعي لعدد المنشآت الجديدة المنتسبة الى غرفة تجارة عمّان موزعة حسب القطاعات خلال الأعوام 2018/2017



مقارنة التوزيع القطاعي لإجمالي حجم رؤوس أموال المنشآت الجديدة المنتسبة الى غرفة تجارة عمّان خلال النصف الأول للأعوام 2018/2017

